

Atención a mujeres víctimas de violencia, en el marco de la emergencia sanitaria

SDH - julio 2020



Lenín



EL
GOBIERNO
DE TODOS



Contenido de la presentación

1. Llamadas al ECU911

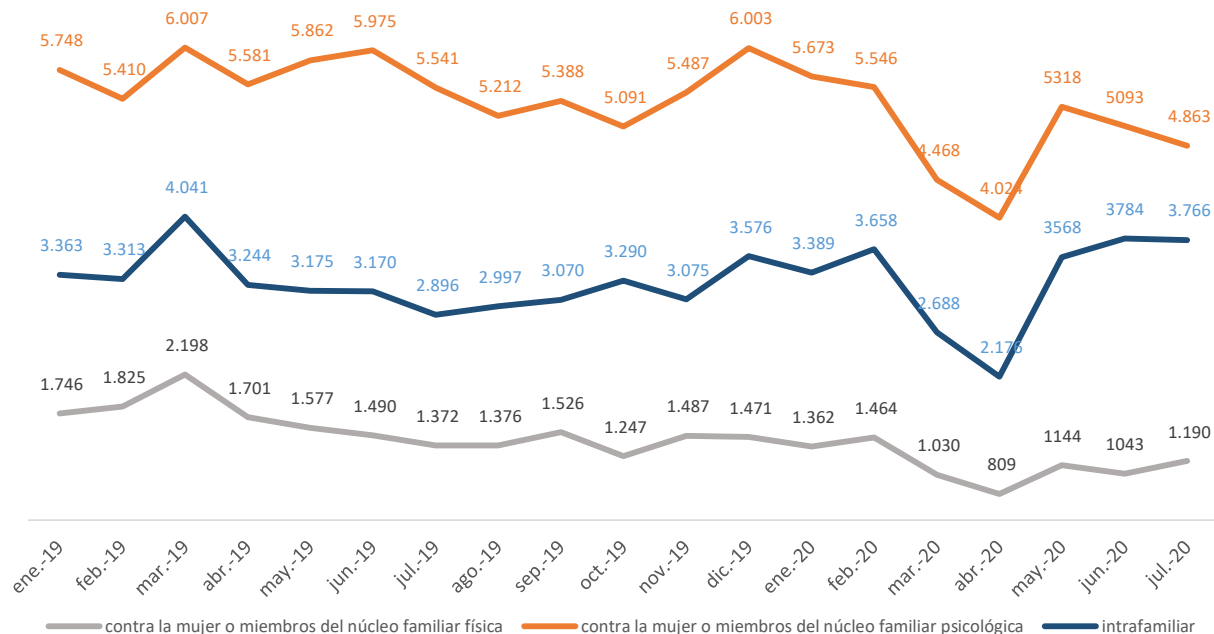
- Evolución de las llamadas al ECU 911 por meses y días
- Comparativo por provincias y cantones julio 2020 vs junio 2020

2. Atención integral a víctimas de violencia basada en género

- Total de atenciones realizadas por la SDH en julio 2020, características y referencias

Evolución de Llamadas, por meses de 2019 a 2020

El número total de llamadas recibidas en julio 2020 por el SIS ECU 911, clasificadas como violencia intrafamiliar, presenta una ligera disminución respecto a junio de ese año, mientras que las que reportan violencia física crecieron 14% (147 llamadas).

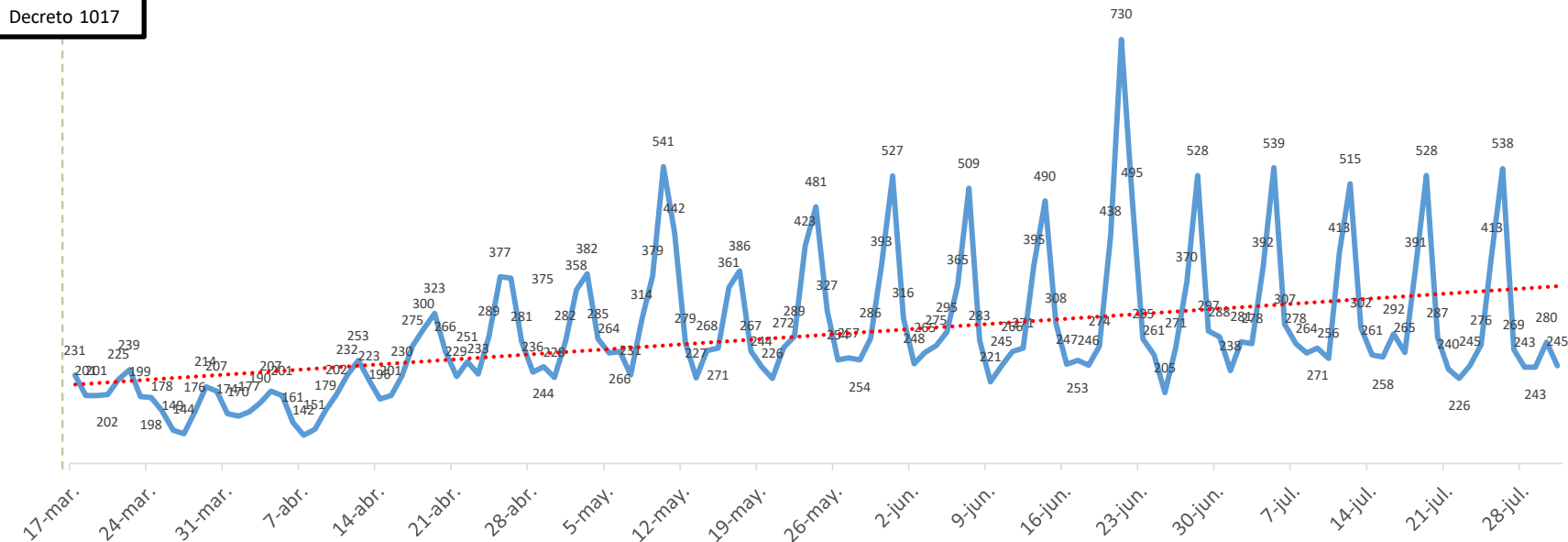


Fecha	Llamadas
ene-19	10.868
feb-19	10.563
mar-19	12.260
abr-19	10.540
may-19	10.631
jun-19	10.653
jul-19	9.813
ago-19	9.592
sep-19	9.986
oct-19	9.637
nov-19	10.065
dic-19	11.066
ene-20	10.438
feb-20	10.685
mar-20	8.196
abr-20	7.022
may-20	10.036
jun-20	9.940
jul-20	9.834

Fuente: ECU 911 – enero 2019/julio 2020

Evolución de llamadas por día, durante la emergencia

El patrón de mayor número de llamadas en el fin de semana se repite durante la emergencia e inmovilización en el País, observándose un pico de 730 llamadas el domingo 21 de junio y una ligera disminución del número de llamadas, del 1%, en julio respecto a junio.



Fuente: ECU 911 – enero 2019/ julio 2020

SECRETARÍA DE DERECHOS HUMANOS



Contenido de la presentación

1. Llamadas al ECU911

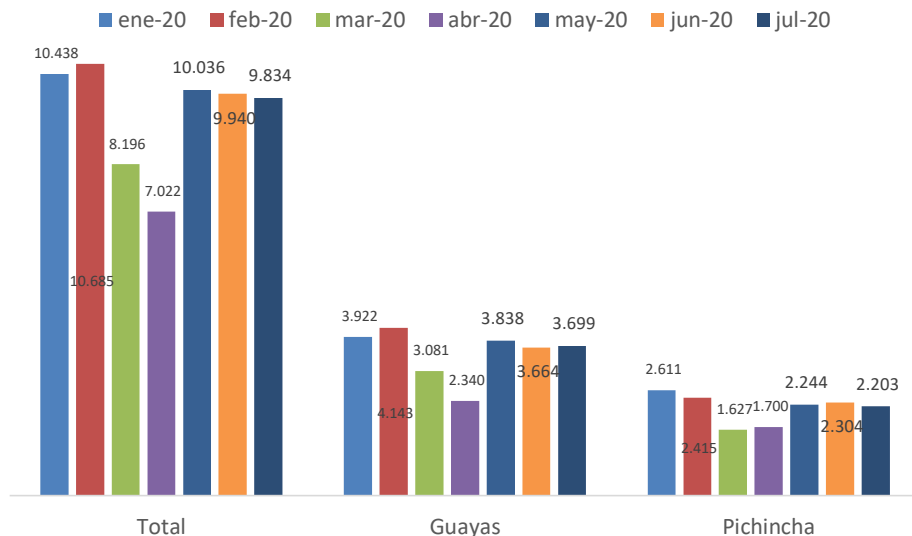
- Evolución de las llamadas al ECU 911 por meses y días
- Comparativo por provincias y cantones julio 2020 vs junio 2020

2. Atención integral a víctimas de violencia basada en género

- Total de atenciones realizadas por la SDH en julio 2020, características y referencias

Llamadas por provincias

Se registran una ligera disminución en el número de llamadas al SIS ECU911 en julio respecto a junio a nivel nacional y en Pichincha, mientras que en Guayas se incrementa en 1%.



Provincias	ene-20	feb-20	mar-20	abr-20	may-20	jun-20	jul-20
Azuay	144	267	214	214	300	222	164
Bolívar	29	43	27	25	32	24	22
Cañar	77	53	59	51	63	48	71
Carchi	35	22	39	21	46	29	45
Chimborazo	137	187	140	110	174	239	287
Cotopaxi	188	216	198	150	215	151	175
El Oro	363	311	256	231	266	308	301
Esmeraldas	466	491	383	380	432	441	406
Galápagos	11	22	14	18	23	20	12
Guayas	3.922	4.143	3.081	2.340	3.838	3.664	3.699
Imbabura	256	232	212	177	234	227	214
Loja	105	77	88	52	129	130	97
Los Ríos	241	327	201	201	293	267	231
Manabí	273	276	293	218	318	341	368
Morona Santiago	194	191	122	96	159	192	167
Napo	48	24	20	21	46	70	86
Orellana	42	26	22	22	25	50	59
Pastaza	88	90	55	64	52	45	49
Pichincha	2.611	2.415	1.627	1.700	2.244	2.304	2.203
Santa Elena	206	241	147	114	147	204	191
Santo Domingo de los Tsachilas	387	403	438	385	458	409	439
Sucumbíos	243	213	209	166	224	200	179
Tungurahua	345	371	316	242	290	309	317
Zamora Chinchipe	22	36	32	19	26	43	48
Zona no delimitad	5	8	3	5	2	3	4
Total	10.438	10.685	8.196	7.022	10.036	9.940	9.834

Fuente: ECU 911 – enero 2019/julio 2020

SECRETARÍA DE DERECHOS HUMANOS



Llamadas por cantones

Los mayores incrementos (en números absolutos) de llamadas por violencia intrafamiliar registrados en el mes de julio 2020 respecto a junio 2020 se dieron en los cantones Guayaquil, Durán y Esmeraldas.

Cantones con mayor incremento durante la emergencia

No.	Cantón	mar-20	abr-20	may-20	jun-20	jul-20	Dif. Jul-jun
1	Guayaquil	2044	1586	2589	2408	2458	50
2	Durán	381	240	395	359	401	42
3	Esmeraldas	183	171	217	181	215	34
4	Riobamba	107	73	134	182	210	28
5	Santo Domingo	417	342	409	367	391	24
6	Manta	69	39	45	59	80	21
7	Cayambe	24	34	52	44	63	19
8	Latacunga	113	79	114	73	91	18
9	Portoviejo	88	81	104	71	89	18
10	Naranjal	41	24	62	33	49	16

Los mayores decrementos (en números absolutos) de llamadas por violencia intrafamiliar registrados en el mes de julio 2020 respecto a junio 2020, se produjeron en los cantones Quito, Cuenca y Babahoyo.

Cantones con mayor decremento durante la emergencia

No.	Cantón	mar-20	abr-20	may-20	jun-20	jul-20	Dif. Jul-jun
1	Quito	1534	1581	2091	2151	2040	-111
2	Cuenca	201	199	274	195	144	-51
3	Babahoyo	21	20	45	44	11	-33
4	Lago Agrio	138	116	150	140	109	-31
5	San Lorenzo	50	54	46	62	38	-24
6	Mejía	22	14	23	51	28	-23
7	Loja	63	30	77	76	54	-22
8	Quininde	41	48	60	76	56	-20
9	Daule	105	71	129	135	115	-20
10	Atacames	58	49	44	67	48	-19

Contenido de la presentación

1. Llamadas al ECU911

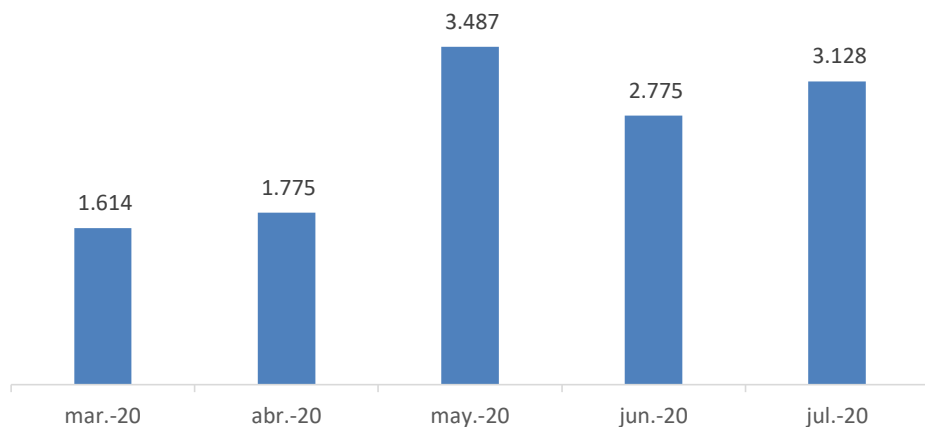
- Evolución de las llamadas al ECU 911 por meses y días
- Comparativo por provincias y cantones julio 2020 vs junio 2020

2. Atención integral a víctimas de violencia basada en género

- Total de atenciones realizadas por la SDH en julio 2020, características y referencias

Total de atenciones de la SDH a víctimas de violencia de género

En el mes de julio, la Secretaría de Derechos Humanos a través de sus Servicios de Protección Integral atendieron 3128 víctimas de violencia de género, durante la emergencia sanitaria han sido 12779. El SIS ECU y de las Juntas de Protección de Derechos aportaron con el 73% de los casos remitidos a la SDH.



Fuente: SDH – julio 2020

SECRETARÍA DE DERECHOS HUMANOS

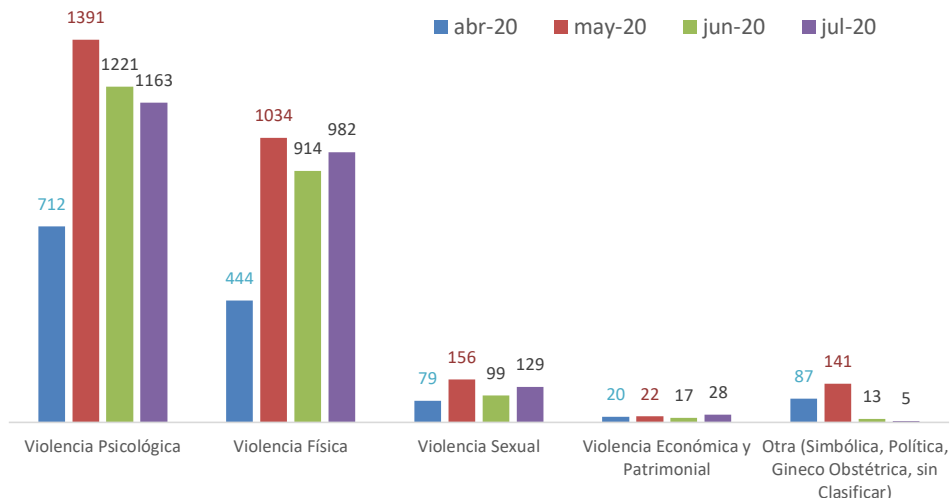
Instituciones que remiten a SDH	jul-20	Porcentaje
Juntas de Protección de Derechos, Consejos y GAD	1212	38,75%
SIS ECU911	1065	34,05%
Secretaría de Derechos Humanos	464	14,83%
Ministerio de Gobierno	97	3,10%
Otras (MSP, ONG, Defensoría Pública, Defensoría del Pueblo)	77	2,46%
Consejo de la Judicatura	74	2,37%
Fiscalía	41	1,31%
Ministerio de Educación	38	1,21%
Ministerio de Relaciones Exteriores	30	0,96%
Ministerio de Inclusión Social	23	0,74%
Secretaría Plan Toda una Vida	7	0,22%
Total	3128	100,00%

Lenín



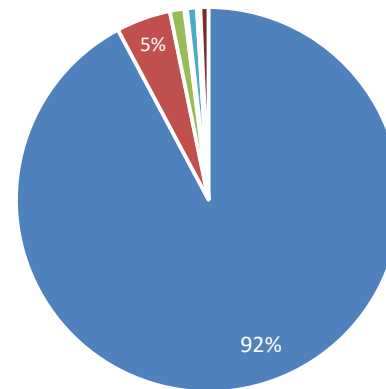
Atención de la SDH a víctimas directas: tipo y ámbito de la violencia

La violencia psicológica y la violencia física son los principales tipos de violencia que han sufrido las mujeres que recibieron atención de la SDH en julio de 2020, con 1163 y 982 víctimas directas atendidas respectivamente. El principal ámbito continúa siendo el Intrafamiliar o Doméstico donde se ubica el 92% de los casos, seguido del Espacio Público o Comunitario con el 5%.



Fuente: SDH – julio 2020

SECRETARÍA DE DERECHOS HUMANOS



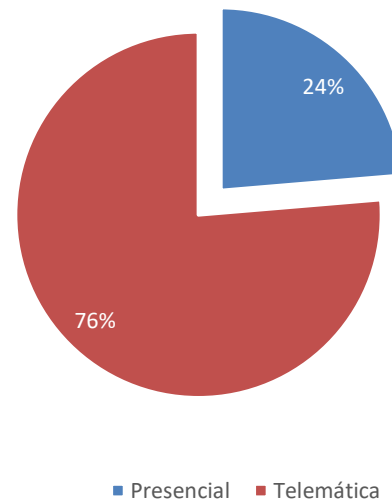
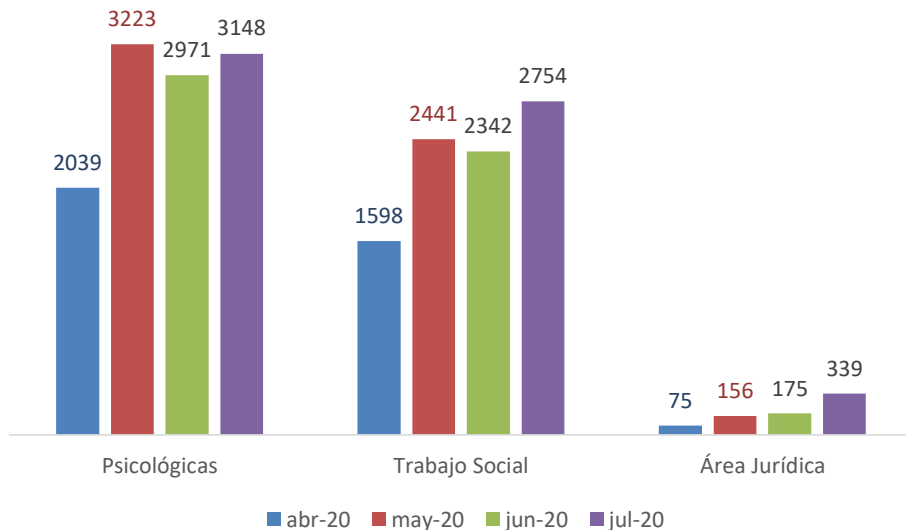
- Intrafamiliar o Doméstico
- Educativo
- Laboral
- Mediático y Cibernético
- Espacio Público o Comunitario
- Emergencias y Situaciones Humanitarias
- Estatal e Institucional
- Centros e Instituciones de Salud

Lenín



Características de la atención de la SDH

En julio se realizaron 6241 atenciones a víctimas directas e indirectas, las psicológicas fueron las que más se realizaron con un total de 3148 atenciones, 13% más que en el mes anterior. El uso de medios telemáticos fue mayoritario en el mes de junio con un 88% de las atenciones totales realizadas por esos medios.



Fuente: SDH – julio 2020



Lenín



EL
GOBIERNO
DE TODOS

