

# Atención a mujeres víctimas de violencia, en el marco de la emergencia sanitaria

SDH – septiembre 2020



*Lenín*



# Contenido de la presentación

---

## 1. Llamadas al ECU911

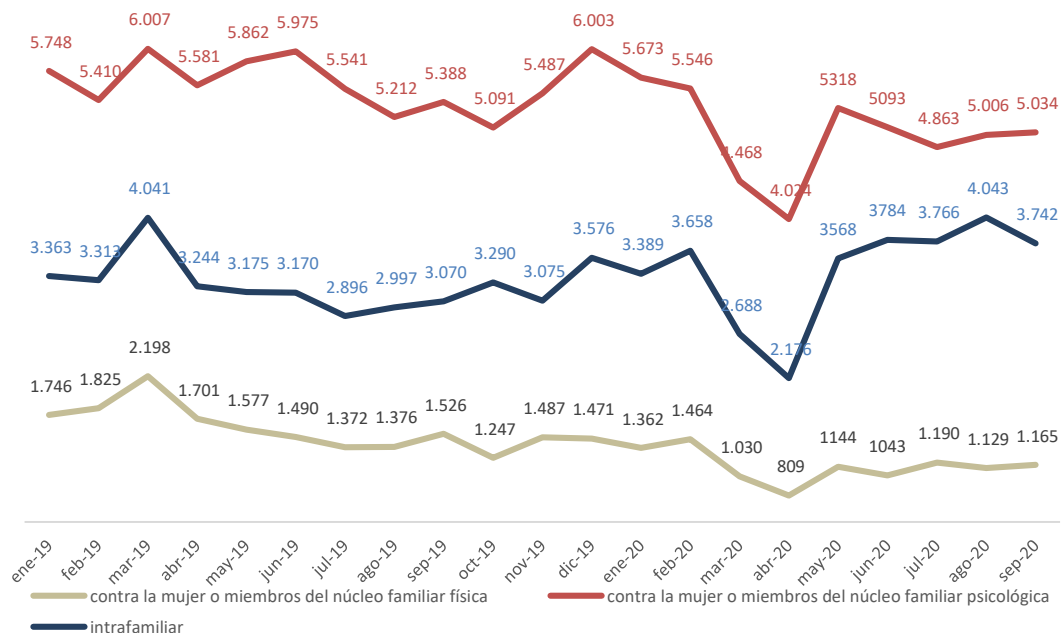
- Evolución de las llamadas al ECU 911 por meses y días
- Comparativo por provincias y cantones septiembre 2020 vs agosto 2020

## 2. Atención integral a víctimas de violencia basada en género

- Total de atenciones realizadas por la SDH en septiembre 2020, características y referencias

# Evolución de llamadas, por meses de 2019 a 2020

El número total de llamadas recibidas en septiembre 2020 por el SIS ECU 911, clasificadas como violencia intrafamiliar fue de 9951, inferior a las recibidas en septiembre de 2019, cuando fueron 9986. Las que reportan violencia física crecieron en 3.5% respecto a agosto de este año.

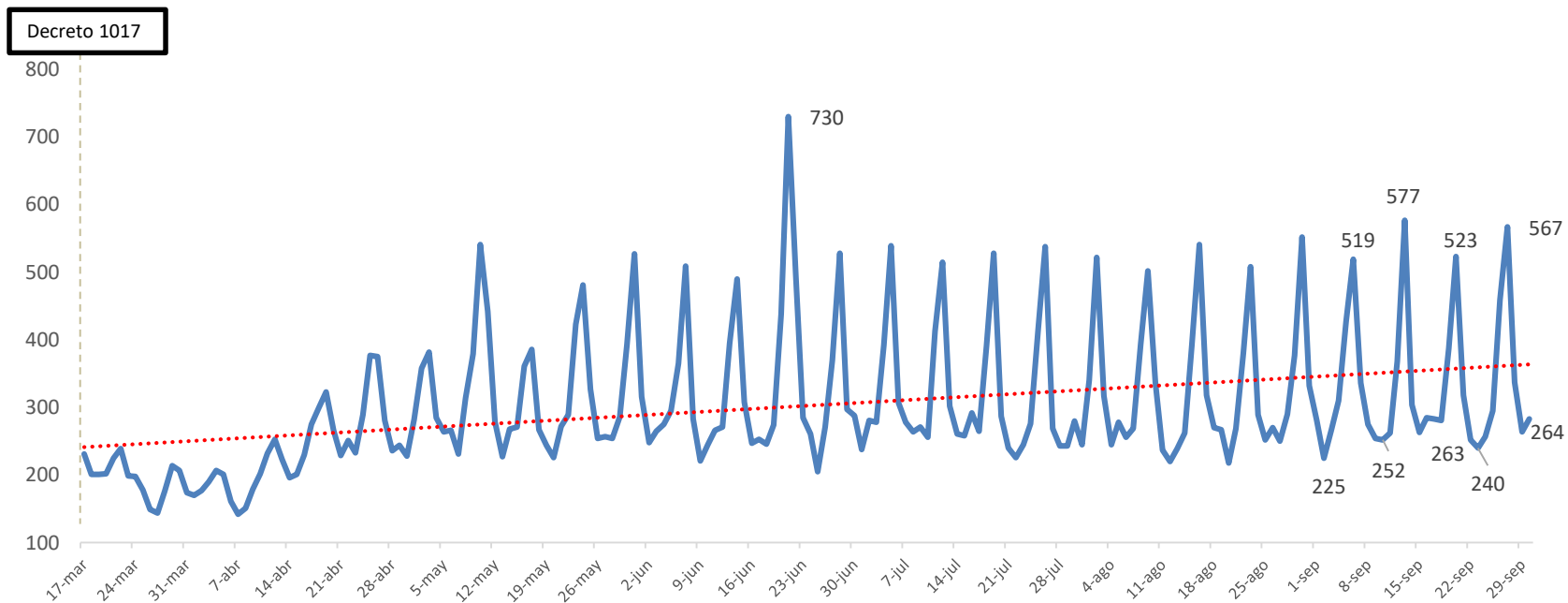


Llamadas			
Mes	2019	2020	variación
enero	10.868	10.438	-430
febrero	10.563	10.685	122
marzo	12.260	8.196	-4.064
abril	10.540	7.022	-3.518
mayo	10.631	10.036	-595
junio	10.653	9.940	-713
julio	9.813	9.834	21
agosto	9.592	10.195	603
septiembre	9.986	9.951	-35
octubre	9.637		
noviembre	10.065		
diciembre	11.066		

Fuente: ECU 911 – enero 2019/septiembre 2020

# Evolución de llamadas por día, durante la emergencia

El patrón de mayor número de llamadas en el fin de semana se repite durante la emergencia e inmovilización en el País, observándose un pico de 730 llamadas el domingo 21 de junio y una disminución en el número de llamadas, del 2,4%, en septiembre respecto a agosto.



Fuente: ECU 911 – enero 2019/ septiembre 2020

# Contenido de la presentación

---

## 1. Llamadas al ECU911

- Evolución de las llamadas al ECU 911 por meses y días
- Comparativo por provincias y cantones septiembre 2020 vs agosto 2020

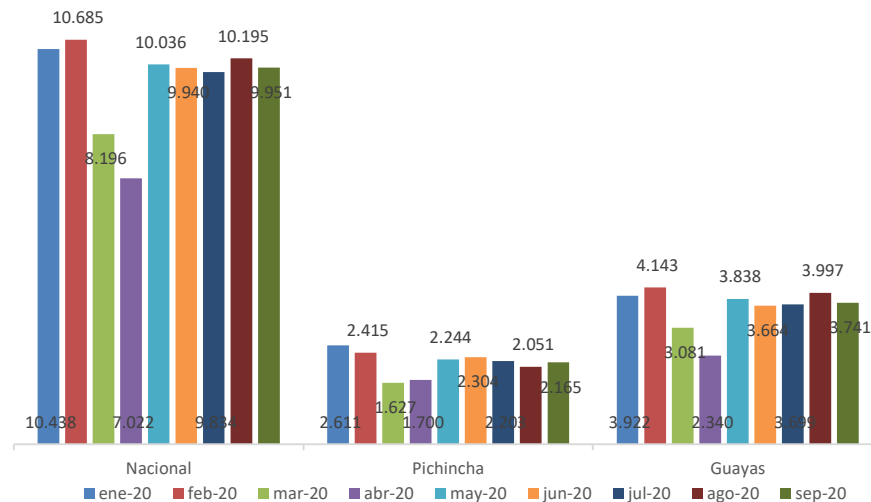
## 2. Atención integral a víctimas de violencia basada en género

- Total de atenciones realizadas por la SDH en septiembre 2020, características y referencias

# Llamadas por provincias

Provincia	ene-20	feb-20	mar-20	abr-20	may-20	jun-20	jul-20	ago-20	sep-20
Azuay	144	267	214	214	300	222	164	145	128
Bolívar	29	43	27	25	32	24	22	58	50
Cañar	77	53	59	51	63	48	71	52	64
Carchi	35	22	39	21	46	29	45	42	30
Chimborazo	137	187	140	110	174	239	287	237	208
Cotopaxi	188	216	198	150	215	151	175	128	146
El Oro	363	311	256	231	266	308	301	275	281
Esmeraldas	466	491	383	380	432	441	406	482	456
Galápagos	11	22	14	18	23	20	12	23	10
Guayas	3.922	4.143	3.081	2.340	3.838	3.664	3.699	3.997	3.741
Imbabura	256	232	212	177	234	227	214	225	213
Loja	105	77	88	52	129	130	97	128	104
Los Ríos	241	327	201	201	293	267	231	246	193
Manabí	273	276	293	218	318	341	368	350	328
Morona									
Santiago	194	191	122	96	159	192	167	220	209
Napo	48	24	20	21	46	70	86	73	69
Orellana	42	26	22	22	25	50	59	35	54
Pastaza	88	90	55	64	52	45	49	59	73
Pichincha	2.611	2.415	1.627	1.700	2.244	2.304	2.203	2.051	2.165
Santa Elena	206	241	147	114	147	204	191	190	216
Santo									
Domingo de los Tsachilas	387	403	438	385	458	409	439	457	461
Sucumbios	243	213	209	166	224	200	179	244	254
Tungurahua	345	371	316	242	290	309	317	405	436
Zamora									
Chinchiipe	22	36	32	19	26	43	48	69	57
Zona no delimitad	5	8	3	5	2	3	4	4	5
Total									
Nacional	10.438	10.685	8.196	7.022	10.036	9.940	9.834	10.195	9.951

Once provincias presentan incrementos, entre ellas, Pichincha con un incremento del 5,6% en el número de llamadas al SIS ECU911 en septiembre respecto a agosto, mientras que en Guayas disminuyen en 6,4%.



# Llamadas por cantones

Los mayores incrementos (en números absolutos) de llamadas por violencia intrafamiliar registrados en el mes de septiembre respecto a agosto 2020 se dieron en los cantones Quito, Quinindé, Machala y Ambato.

## Cantones con mayor incremento durante la emergencia

No.	Cantón	ago-20	sep-20	Diferencia
1	Quito	1916	2039	123
2	Quinindé	47	80	33
3	Machala	120	149	29
4	Ambato	338	367	29
5	Lago Agrio	156	175	19
6	Manta	64	80	16
7	Orellana	25	40	15
8	Mejía	25	40	15
9	La Libertad	74	89	15
10	Salinas	48	63	15

Los mayores decrementos (en números absolutos) de llamadas por violencia intrafamiliar registrados en el mes de septiembre respecto a agosto 2020, se produjeron en los cantones Guayaquil, Quevedo, Riobamba y Esmeraldas

## Cantones con mayor decremento durante la emergencia

No.	Cantón	ago-20	sep-20	Diferencia
1	Guayaquil	2629	2436	-193
2	Quevedo	128	82	-46
3	Riobamba	174	140	-34
4	Esmeraldas	230	200	-30
5	San Lorenzo	77	50	-27
6	Cayambe	58	33	-25
7	Cuenca	131	111	-20
8	Empalme	32	13	-19
9	Milagro	260	241	-19
10	Loja	75	56	-19

Fuente: ECU 911 – enero 2019/septiembre 2020

# Contenido de la presentación

---

## 1. Llamadas al ECU911

- Evolución de las llamadas al ECU 911 por meses y días
- Comparativo por provincias y cantones septiembre 2020 vs agosto 2020

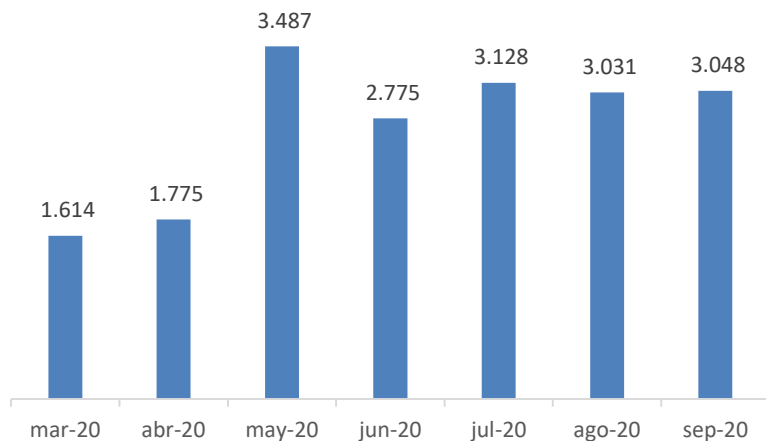
## 2. Atención integral a víctimas de violencia basada en género

- Total de atenciones realizadas por la SDH en septiembre 2020, características y referencias



# Total de atenciones de la SDH a víctimas de violencia de género

En el mes de septiembre, la Secretaría de Derechos Humanos a través de sus Servicios de Protección Integral atendió 3.048 víctimas de violencia de género, durante la emergencia sanitaria han sido 18.858 víctimas. El SIS ECU y de las Juntas de Protección de Derechos aportaron con el 71,3% de los casos remitidos a la SDH.



Fuente: SDH – marzo /septiembre 2020

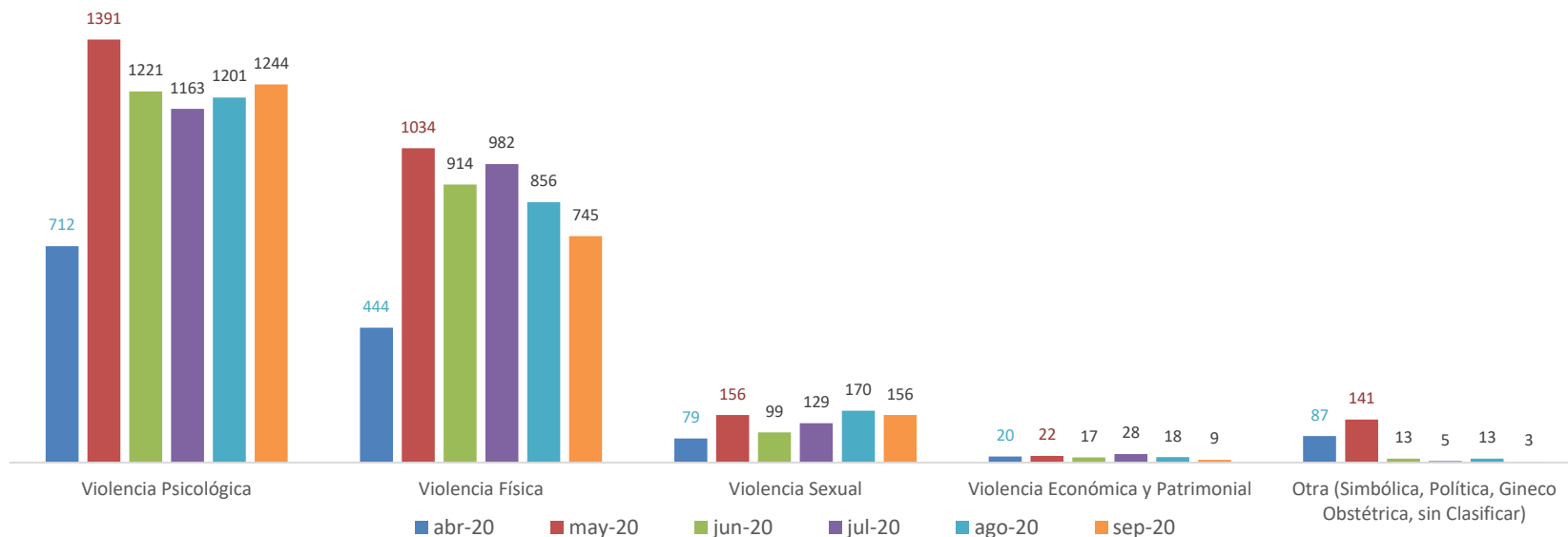
SECRETARÍA DE DERECHOS HUMANOS

Instituciones que remiten a SDH	sep-20	%
Juntas de Protección de Derechos, Consejos y GAD	1.432	46,98%
SIS ECU911	742	24,34%
Secretarías de Derechos Humanos	422	13,85%
Ministerio de Gobierno	137	4,49%
Consejo de la Judicatura	125	4,10%
Otras (MSP, ONG, CNIG, Defensoría Pública, Defensoría del Pueblo)	63	2,07%
Fiscalía	46	1,51%
Ministerio de Educación	33	1,08%
Secretaría Plan Toda una Vida	11	0,36%
Ministerio de Relaciones Exteriores	20	0,66%
Ministerio de Inclusión Social	17	0,56%
<b>Total</b>	<b>3.048</b>	<b>100,00%</b>



# Atención de la SDH a víctimas directas: tipo de violencia

La violencia psicológica y la violencia física son los principales tipos de violencia que han sufrido las mujeres que recibieron atención de la SDH en septiembre de 2020, con 1244 y 745 víctimas directas atendidas respectivamente.



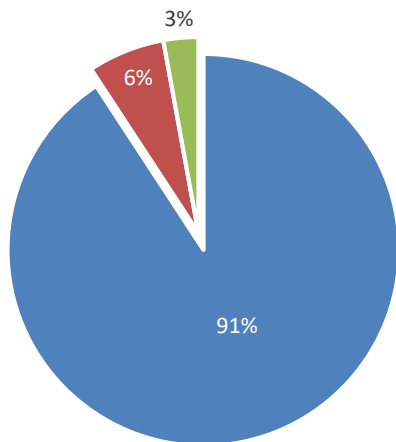
Fuente: SDH – marzo /septiembre 2020

SECRETARÍA DE DERECHOS HUMANOS



# Atención de la SDH a víctimas directas: ámbito de la violencia

El principal ámbito continúa siendo el Intrafamiliar o Doméstico donde se ubica el 91% de las víctimas directas atendidas en septiembre, seguido del Espacio Público o Comunitario con el 6%. La SDH atendió 30 víctimas de violencia en el ámbito educativo.



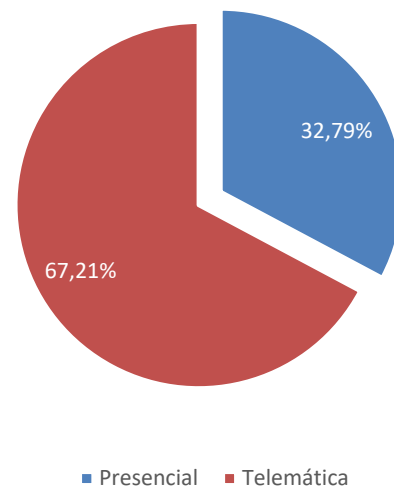
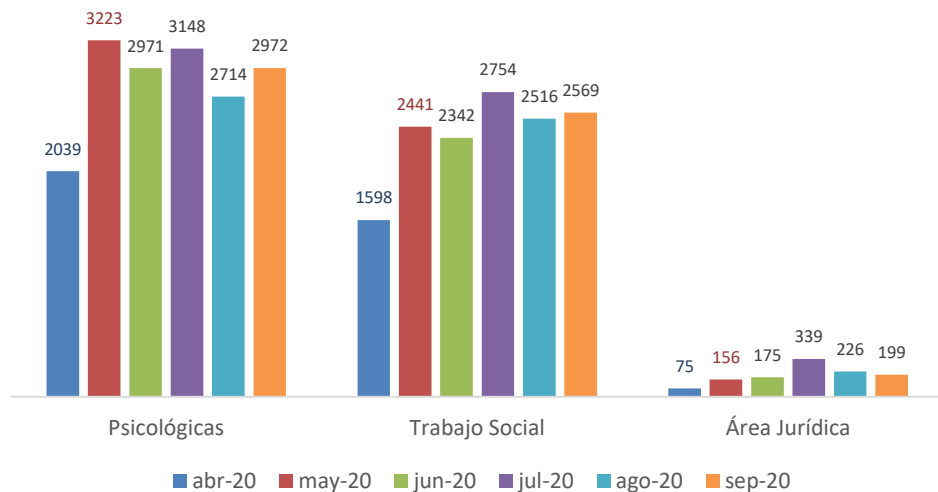
■ Intrafamiliar o doméstico ■ Espacio Público o Comunitario ■ Otro

Ámbito	Víctimas	%
Intrafamiliar o doméstico	1.958	90,8%
Espacio Público o Comunitario	137	6,4%
Educativo	30	1,4%
Laboral	10	0,5%
Centros de Privación de Libertad	8	0,4%
Emergencias y Situaciones Humanitarias	6	0,3%
Mediático y Cibernético	4	0,2%
Estatal e Institucional	2	0,1%
Centros e Instituciones de Salud	1	0,0%
NC	1	0,0%
<b>Total</b>	<b>2.157</b>	<b>100,0%</b>

Fuente: SDH – marzo /septiembre 2020

# Características de la atención de la SDH

En septiembre de 2020 se realizaron 5740 atenciones a víctimas directas e indirectas. 2972 atenciones psicológicas, 2569 de trabajo social y 199 del área jurídica. El uso de medios telemáticos fue mayoritario con el 67,21% de atenciones realizadas por esos medios (3858).



Fuente: SDH – marzo /septiembre 2020



*Lenín*



EL  
GOBIERNO  
DE TODOS

